


Kundekartotek I Interline (01.02.2022)

Kundekartotek i Interline.....	2
Felternes betydning.....	3
CSV-filen til interline.....	4
Indlæsning af fil i Interline.....	7
Eksempler.....	8
Bemærk.....	8
Landekoder.....	9



Hvis du har spørgsmål, så er du velkommen til at kontakte os på
it@glS-denmark.com eller telefon 76 33 12 35





Kundekartotek i Interline

I Interline har du mulighed for, at indlæse et kundekartotek, så du hurtigt kan finde dine kunder frem.

For at gøre det, skal du lave en fil, der indeholder oplysninger på kunden.

Filen skal indeholde følgende - alle felter skal med - er feltet ikke obligatorisk, kan du lade det være tomt.

Felt nr.	Felt	Max længde	Sep.	Obligatorisk
1	Modtagernummer	12	,	Ja
2	Navn	30	,	Ja
3	Gadenavn og nr.	30	,	Ja
4	Adresse 2	30	,	Nej
5	Postnummer	12	,	Ja
6	By	30	,	Ja
7	Landekode	3	,	Ja
8	Telefon	12	,	Nej
9	Fax	12	,	Nej
10	Email	70	,	Nej
11	Kontaktperson	30	,	Nej
12	Bemærkning	35	,	Nej
13	Mobilnummer	15	,	Nej




Hvis du har spørgsmål, så er du velkommen til at kontakte os på
it@glS-denmark.com eller telefon 76 33 12 35



Felternes betydning

Er du i tvivl om, hvad de forskellige felter betyder, kommer der her en forklaring på dem.

Modtagernr.	Et unikt nummer, du selv giver modtageren, så du hurtigt kan søge kunden frem.
Navn	Navnet på modtageren.
Gadenavn og nr.	Modtagerens adresse.
Adresse 2	Hvis modtagerens adresse er meget lang, kan dette felt bruges.
Postnummer	Modtagerens postnummer.
By	Modtagerens by
Landekode	Modtagerens landekode - f.eks. 8 for Danmark.
Telefon	Modtagerens telefon nummer.
Fax	Hvis modtageren stadig bruger dette, kan det tilføjes.
Email	Modtagerens email.
Kontaktperson	Bruges hvis der er tale om en virksomhed, hvor der skal en kontaktperson på.
Bemærkning	Bruges hvis der skal en bemærkning på.
Mobilnummer	Modtagerens mobilnummer.



Hvis du har spørgsmål, så er du velkommen til at kontakte os på
it@glS-denmark.com eller telefon 76 33 12 35



CSV-filen til interline

Åben den tilsendte fil i Excel og udfyld felterne.

Indlæsning af kundekartotek i Interline.xlsx - Excel

FILER HJEM INDSÆT SIDELAYOUT FORMLER DATA GENNEMSE VIS Dynamics NAV

Klip Kopier Sæt ind Formatpensel Udklipsholder

Gem i SuperOffice CRM

Calibri 11 A A

F K U

Ombryd tekst

Flet og centrer

Standard



Tal % 000 0,00 0,0

Betinget formatering som tabel

Normal Advarselstekst

E7

	A	B	C	D	E	F	G	H	I	J	K	L	M	N	O
1	Modtagernummer	Navn	Adresse 1	Adresse 2	Postnummer	By	Landekode	Telefon	Fax	Email	Kontaktperson	Bemærkning	Mobil		
2															
3															
4															
5															
6															
7															
8															
9															
10															
11															
12															





Hvis du har spørgsmål, så er du velkommen til at kontakte os på
it@glS-denmark.com eller telefon 76 33 12 35



Når Excel-filen er klar, så gem den som CSV semikolonsepareret.

Filnavn:	Mappe1
Filtype:	CSV (semikolonsepareret)
Forfattere:	Excel-projektmappe Excel-projektmappe med aktive makroer Binær Excel-projektmappe Excel 97-2003-projektmappe
Skjul mapper	XML-data Webside i én fil Webside Excel-skabelon Excel-skabelon med aktive makroer Excel 97-2003-skabelon Tekst (tabulatorsepareret) Unicode-tekst XML-regneark 2003 Microsoft Excel 5.0/95-projektmappe CSV (semikolonsepareret) Formateret tekst (mellemrumssepareret) Tekst (Macintosh) Tekst (MS-DOS) CSV (Macintosh) CSV (MS-DOS) DIF-format SYLK (Symbolic Link) Excel-tilføjesprogram Excel 97-2003-tilføjesprogram PDF XPS-dokument OpenDocument-regneark



Hvis du har spørgsmål, så er du velkommen til at kontakte os på
it@glS-denmark.com eller telefon 76 33 12 35



Åben filen i en tekstfremviser (Notepad, Notepad2 eller Notepad++)

```
* Indlæsning af kundekartotek i Interline.txt - Notepad2
File Edit View Settings ?
1 COOP01002;COOP SUPERBR FINSSENSVEJ 14;FINSSENSVEJ 14;;2000;Frederiksberg;8;38146200;;;;;
2 COOP01031;COOP SUPERBR GLOSTRUP S-OMR;HOVEDVEJEN 140-146;;2600;Glostrup;8;43238400;;;;;
3 COOP01111;COOP KVICKLY SUNDBY SALGSOMR;ENGLANDSVEJ 28;;2300;København S;8;32860111;;;;;
4 COOP01127;COOP SUPERBR BORBERGGADE;BORBERGGADE 28;;1300;København K;8;33364950;;;;;
5 COOP01131;COOP SUPERBR HAMMELSTRUPVEJ;STUBMØLLEVEJ 1;;2450;København SV;8;36148210;;;;;
6 COOP01146;SUPERBRUGSEN HERSTEDVESTER;EGELUNDSVEJ 20;;2620;Albertslund;8;43649814;;;;;
7 COOP01151;SUPERBRUGSEN HVALSØ DELIKATESS;SKOLEVEJ 1;;4330;Hvalsø;8;46461515;;;;;
8 COOP01168;KVICKLY JYLLINGE S OMR;JYLLINGE CENTRET 2;;4040;Jyllinge;8;46788020;;;;;
9 COOP01201;COOP KVICKLY ROSKILDE SALGSOMR;ALGADE 51;;4000;Roskilde;8;46340310;;;;;
10 COOP01215;COOP SUPERBR HALMTORVET;HALMTORVET 25;;1700;København V;8;33249345;;;;;
11 COOP01252;COOP SUPERBR NØRREVOLD S OMR;NØRRE VOLDGADE 15;;1358;København K;8;33692400;;;;;
```

Gør nu følgende i nævnte rækkefølge:

1. Slet øverste linje med overskrifter.
2. Vælg Rediger -- Erstat -> Erstat alle kommaer med punktum.
3. Erstat bagefter alle semikolon med komma.
4. Gem filen som .txt-fil.

```
* Indlæsning af kundekartotek i Interline.txt - Notepad2
File Edit View Settings ?
1 COOP01002,COOP SUPERBR FINSSENSVEJ 14,FINSSENSVEJ 14,,2000,Frederiksberg,8,38146200,,,,,
2 COOP01031,COOP SUPERBR GLOSTRUP S-OMR,HOVEDVEJEN 140-146,,2600,Glostrup,8,43238400,,,,,
3 COOP01111,COOP KVICKLY SUNDBY SALGSOMR,ENGLANDSVEJ 28,,2300,København S,8,32860111,,,,,
4 COOP01127,COOP SUPERBR BORBERGGADE,BORBERGGADE 28,,1300,København K,8,33364950,,,,,
5 COOP01131,COOP SUPERBR HAMMELSTRUPVEJ,STUBMØLLEVEJ 1,,2450,København SV,8,36148210,,,,,
6 COOP01146,SUPERBRUGSEN HERSTEDVESTER,EGELUNDSVEJ 20,,2620,Albertslund,8,43649814,,,,,
7 COOP01151,SUPERBRUGSEN HVALSØ DELIKATESS,SKOLEVEJ 1,,4330,Hvalsø,8,46461515,,,,,
8 COOP01168,KVICKLY JYLLINGE S OMR,JYLLINGE CENTRET 2,,4040,Jyllinge,8,46788020,,,,,
9 COOP01201,COOP KVICKLY ROSKILDE SALGSOMR,ALGADE 51,,4000,Roskilde,8,46340310,,,,,
10 COOP01215,COOP SUPERBR HALMTORVET,HALMTORVET 25,,1700,København V,8,33249345,,,,,
11 COOP01252,COOP SUPERBR NØRREVOLD S OMR,NØRRE VOLDGADE 15,,1358,København K,8,33692400,,,,,
```

Hvis du har spørgsmål, så er du velkommen til at kontakte os på
it@glS-denmark.com eller telefon 76 33 12 35



Indlæsning af fil i Interline

Åben nu Interline og indlæs filen.

Interline - Opret forsendelse

Forsendelse Stamdata Links Hjælp

Modtager Forsendelser F4 Gem modtagerdata

Gruppe Modtagere F5 Find modtager

Modt. Nr. Afsendere F6

Navn Opret modtager F7 Denmark

Adresse 1 Indlæs afsenderdata

Adresse 2 Indlæs modtagerdata

Mobil nr Ordrefil

Afsender Konfiguration af system

Afs. Nr. Find afsender

Adresse test, test, 7100 Vejle, Denmark. Tlf.

Pakke data

Dato 12-10-2017 Vægt 0 Antal 1

Ref nr. Værdibeløb

Pakketype Forsendelsestype

Almindelig Småpakke Almindelig Euro Business-Parcel

Palle 10:00 Service ShopReturn-Service Mail

SameDay SameDay-palle 12:00 Service ShopReturn-Service Label

PrivateDelivery ShopDelivery-Service

Services

Mail advisering DepositService AddresseeOnly Udskriv ShopReturn

Attention Bemærkning

Pick & Return Blank Gem Afslut

Indtast det unikke nummer for modtager Database

Når filen er indlæst, vil du kunne finde dine modtagere under "Stamdata" -> "Modtagere".

Hvis du har spørgsmål, så er du velkommen til at kontakte os på
it@glS-denmark.com eller telefon 76 33 12 35



Eksempler

"123","Hansen A/S","Vesterled 13","bakketoppen","6000","Kolding","008","75568
869",",","Hansen@hansen.dk","Henning Hansen","Må stilles",

"36364529", "Trappevask ApS.", "Hovedgaden 5", , "5000", "Odense C", "008", "36364529", , ,
,"12345678"

Bemærk

Alle felter skal angives i filen. Felter, der ikke er tvungne, angives som tomme.

Se ovenstående eksempler.

Landekoder til Interline kan ses på næste side.

Hvis du har spørgsmål, så er du velkommen til at kontakte os på
it@glS-denmark.com eller telefon 76 33 12 35



Landekoder

Du finder her en oversigt over landekoder - i Interline er det **nummeret**, der skal bruges - **ikke bogstavet**.

Nummer	Land	Bogstav
001	Frankrig	FR
002	Belgien	BE
003	Holland	NL
004	Tyskland	DE
005	Italien	IT
006	England	GB
007	Irland	IE
008	Danmark	DK
009	Grækenland	GR
010	Portugal	PT
011	Spanien	ES
019	Luxembourg	LU
028	Norge	NO
030	Sverige	SE
032	Finland	FI
038	Østrig	AT
039	Schweiz	CH
043	Andorra	AD
045	Vatikanet	VA
046	Malta	MT
052	Tyrkiet	TR
060	Polen	PL
061	Tjekkiet	CZ
063	Slovakiet	SK
064	Ungarn	HU
066	Rumænien	RO

Hvis du har spørgsmål, så er du velkommen til at kontakte os på
it@glS-denmark.com eller telefon 76 33 12 35



Landekoder

Du finder her en oversigt over landekoder - i Interline er det **nummeret**, der skal bruges - **ikke bogstavet**.

Nummer	Land	Bogstav
070	Albanien	AL
072	Ukraine	UA
073	Hviderusland	BY
074	Moldova	MD
075	Rusland	RU
076	Georgien	GE
077	Armenien	AM
078	Aserbajdsjan	AZ
079	Kasakhstan	KZ
080	Turkmenistan	TM
081	Usbekistan	UZ
082	Tadsjikistan	TJ
083	Kirgisistan	KG
091	Slovenien	SI
092	Kroatien	HR
093	Bosnien-Hercegovina	BA
096	Makedonien	MK
097	Montenegro	ME
098	Serbien	RS
100	Bulgarien	BG
196	Cypern	CY
204	Marokko	MA
208	Algeriet	DZ
212	Tunesien	TN
216	Libyen	LY
220	Egypten	EG

Hvis du har spørgsmål, så er du velkommen til at kontakte os på
it@glS-denmark.com eller telefon 76 33 12 35



Landekoder

Du finder her en oversigt over landekoder - i Interline er det **nummeret**, der skal bruges - **ikke bogstavet**.

Nummer	Land	Bogstav
224	Sudan	SD
228	Mauretanien	MR
232	Mali	ML
233	Estland	EE
234	Færøerne	FO
236	Burkina Faso	BF
240	Niger	NE
244	Tchad	TD
247	Kap Verde	CV
248	Senegal	SN
252	Gambia	GM
257	Guinea-Bissau	GW
260	Guinea	GN
264	Sierra Leone	SL
268	Liberia	LR
272	Elfenbenskysten	CI
276	Ghana	GH
280	Togo	TG
284	Benin	BJ
288	Nigeria	NG
292	Gibraltar	GI
302	Cameroun	CM
304	Grønland	GL
306	Centralafrikansk rep.	CF
310	Ækvatorial Guinea	GQ
314	Gabon	GA

Hvis du har spørgsmål, så er du velkommen til at kontakte os på
it@glS-denmark.com eller telefon 76 33 12 35



Landekoder

Du finder her en oversigt over landekoder - i Interline er det **nummeret**, der skal bruges - **ikke bogstavet**.

Nummer	Land	Bogstav
318	Congo	CG
322	Congo, Dem. Rep.	CD
324	Rwanda	RW
328	Burundi	BI
330	Angola	AO
334	Etiopien	ET
336	Eritrea	ER
338	Djibouti	DJ
342	Somalia	SO
346	Kenya	KE
350	Uganda	UG
352	Island	IS
355	Seychellerne	SC
366	Mozambique	MZ
370	Madagascar	MG
373	Mauritius	MU
378	Zambia	ZM
382	Zimbabwe	ZW
386	Malawi	MW
388	Sydafrika	ZA
389	Namibia	NA
391	Botswana	BW
393	Swaziland	SZ
395	Lesotho	LS
400	USA	US
404	Canada	CA

Hvis du har spørgsmål, så er du velkommen til at kontakte os på
it@glS-denmark.com eller telefon 76 33 12 35



Landekoder

Du finder her en oversigt over landekoder - i Interline er det **nummeret**, der skal bruges - **ikke bogstavet**.

Nummer	Land	Bogstav
410	Korea	KR
412	Mexico	MX
413	Bermuda	VM
416	Guatemala	GT
421	Belize	BZ
424	Honduras	HN
428	Letland	LV
432	Nicaragua	NI
440	Litauen	LT
442	Panama	PA
446	Anguilla	AI
449	St. Kitts & Nevis	KN
452	Haiti	HT
453	Bahamas	BS
456	Dominikanske Rep.	DO
457	Jomfruøerne (USA)	VI
459	Antigua og Barbuda	AG
460	Dominica	DM
463	Caymanøerne	KY
464	Jamaica	JM
465	St. Lucia	LC
467	St. Vincent	VC
468	Jomfruøerne (Storbritannien)	VG
469	Barbados	BB
470	Montserrat	MS
472	Trinidad & Tobago	TT

Hvis du har spørgsmål, så er du velkommen til at kontakte os på
it@glS-denmark.com eller telefon 76 33 12 35



Landekoder

Du finder her en oversigt over landekoder - i Interline er det **nummeret**, der skal bruges - **ikke bogstavet**.

Nummer	Land	Bogstav
473	Grenada	GD
474	Aruba	AW
478	Hollandske Antiller	AN
480	Colombia	CO
484	Venezuela	VE
488	Guyana	GY
492	Monaco	MC
500	Ecuador	EC
508	Brasilien	BR
512	Chile	CL
516	Bolivia	BO
520	Paraguay	PY
524	Uruguay	UY
528	Argentina	AR
604	Libanon	LB
608	Syrisk Arabisk Rep.	SY
612	Irak	IQ
616	Iran	IR
624	Israel	IL
628	Jordan	JO
632	Saudi Arabien	SA
636	Kuwait	KW
638	Reunion	RE
640	Bahrain	BH
644	Qatar	QA
647	Forenede Arabiske Emirater	AE

Hvis du har spørgsmål, så er du velkommen til at kontakte os på
it@glS-denmark.com eller telefon 76 33 12 35



Landekoder

Du finder her en oversigt over landekoder - i Interline er det **nummeret**, der skal bruges - **ikke bogstavet**.

Nummer	Land	Bogstav
649	Oman	OM
653	Yemen	YE
662	Pakistan	PK
664	Indien	IN
666	Bangladesh	BD
667	Maldiverne	MV
669	Sri Lanka	LK
672	Nepal	NP
674	San Marino	SM
675	Bhutan	BT
676	Myanmar	MM
680	Thailand	TH
684	Lao People's Rep.	LA
690	Vietnam	VN
696	Cambodia	KH
700	Indonesien	ID
701	Malaysia	MY
703	Brunei Darussalam	BN
706	Singapore	SG
708	Filippinerne	PH
716	Mongoliet	MN
720	Kina	CN
732	Japan	JP
736	Taiwan	TW
740	Hong Kong	HK
743	Macau	MO

Hvis du har spørgsmål, så er du velkommen til at kontakte os på
it@glS-denmark.com eller telefon 76 33 12 35



Landekoder

Du finder her en oversigt over landekoder - i Interline er det **nummeret**, der skal bruges - **ikke bogstavet**.

Nummer	Land	Bogstav
800	Australien	AU
801	Papua Ny Guinea	PG
804	New Zealand	NZ
809	Ny Kaledonien	NC
811	Wallis & Futuna Island	WF
815	Fiji	FJ
816	Vanautu	VU
820	Northern Mariana Island	MP
822	Frankrig-Polynesien	PF
823	Mikronesien	FM
824	Marshalløerne	MH
825	Palau	PW

Hvis du har spørgsmål, så er du velkommen til at kontakte os på
it@glS-denmark.com eller telefon 76 33 12 35

